

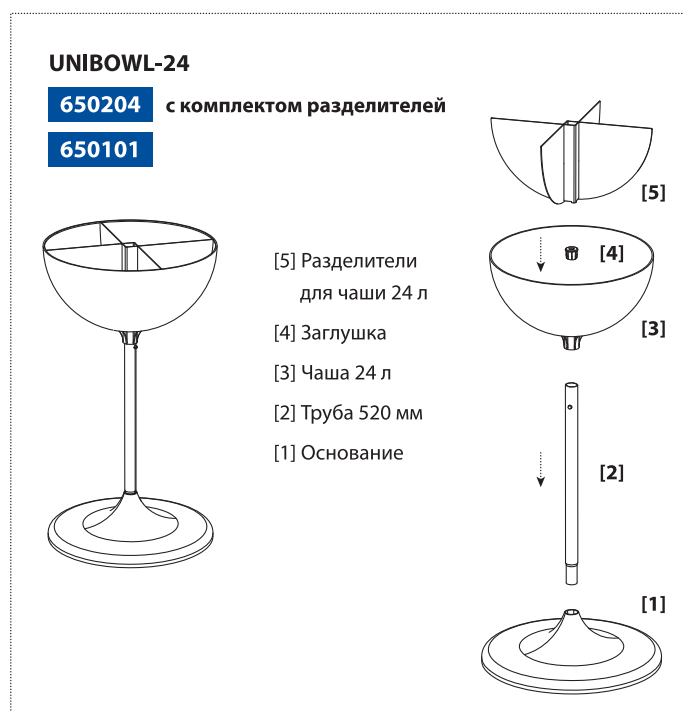
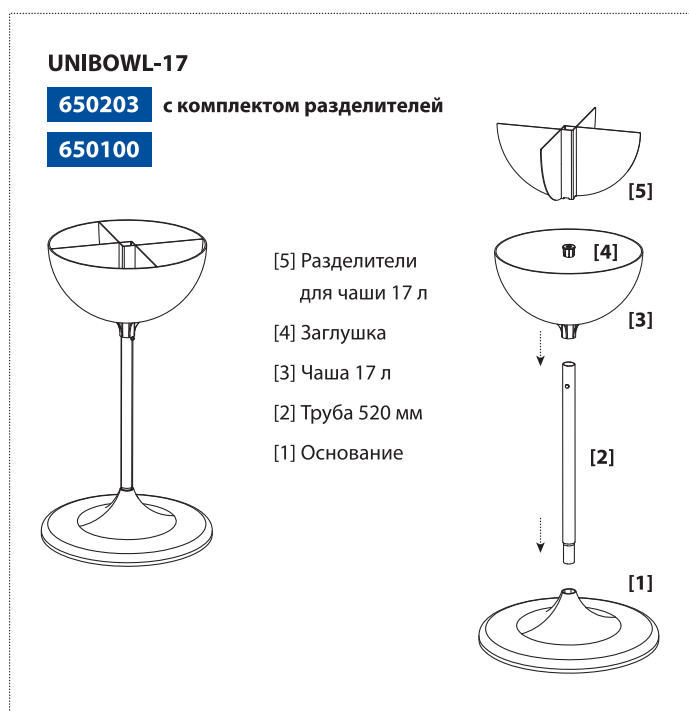
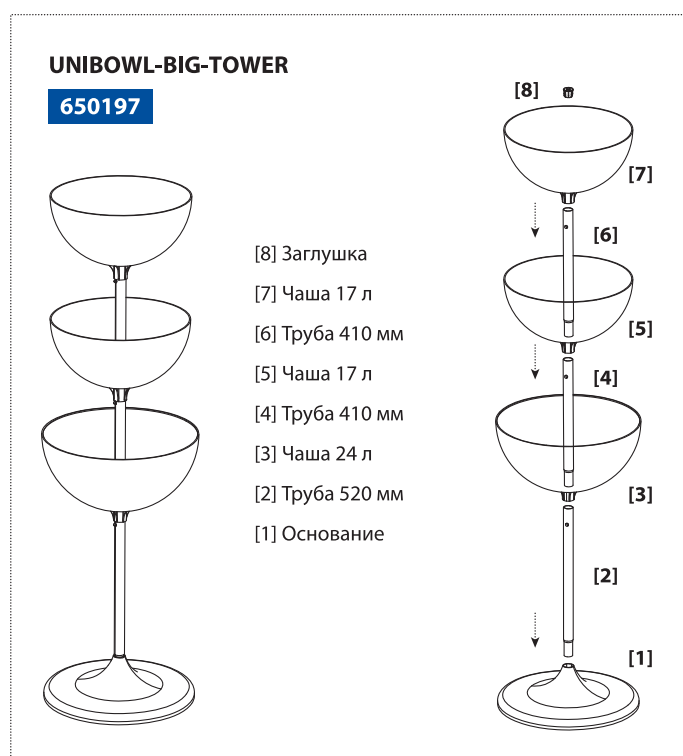
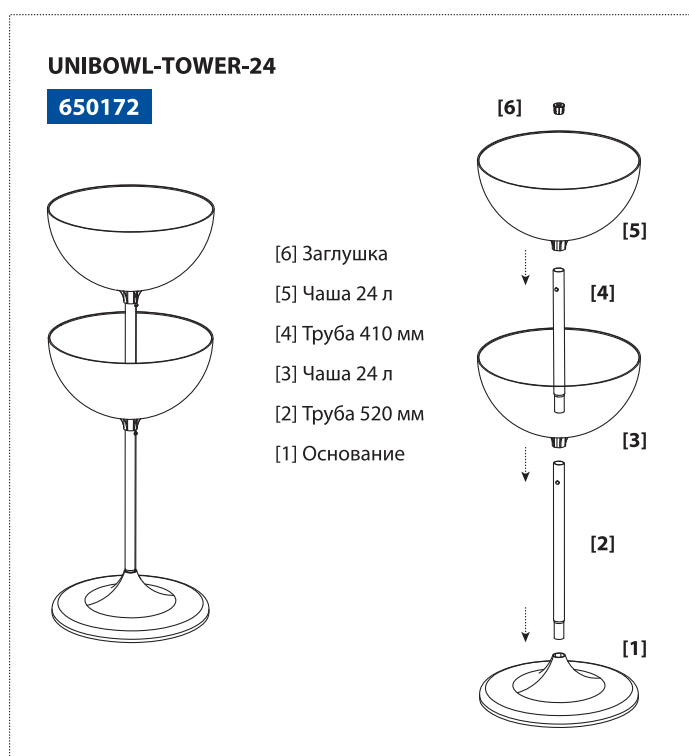
# Универсальная инструкция по сборке дисплеев UNIBOWL / ROUNDFLEX / HOOKPLATE



Сборка производится в соответствии с изображением или артикулом вашего варианта изделия.  
Последовательно устанавливайте элементы в очередности снизу вверх, установив сначала основание.

При наличии в конструкции держателя крючков HOOKPLATE до его монтажа в конструкцию вставьте в него крючки. Подробная схема сборки – в конце инструкции.

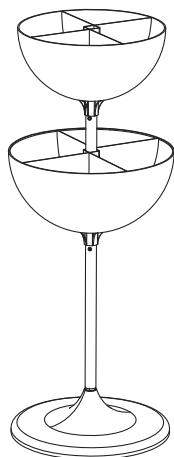
Финальным шагом установите заглушку в отверстие трубы сверху конструкции (кроме дисплеев в комплекте с разделителями).



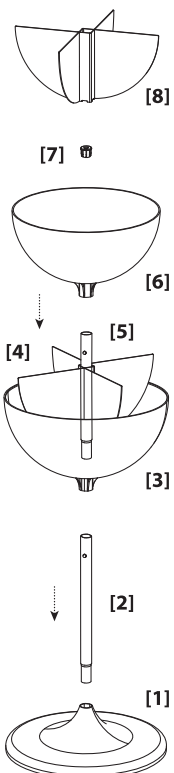
## UNIBOWL-TOWER

650205 с комплектами разделителей

650102




- [8] Разделители для чаши 17 л
- [7] Заглушка
- [6] Чаша 17 л
- [5] Труба 410 мм
- [4] Разделители для чаши 24 л
- [3] Чаша 24 л
- [2] Труба 520 мм
- [1] Основание

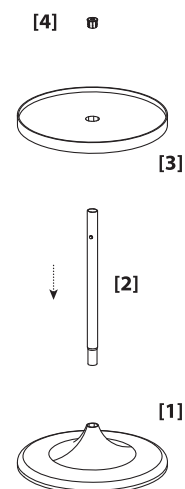


## ROUNDFLEX-1

700121

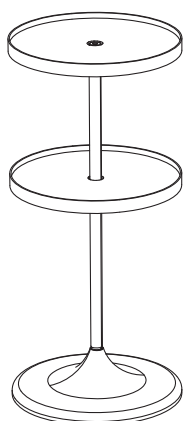


- [4] Заглушка
- [3] Полка
- [2] Труба 520 мм
- [1] Основание

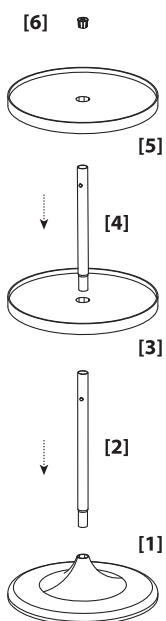


## ROUNDFLEX-2

700122

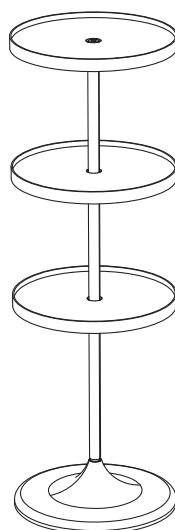


- [6] Заглушка
- [5] Полка
- [4] Труба 410 мм
- [3] Полка
- [2] Труба 520 мм
- [1] Основание

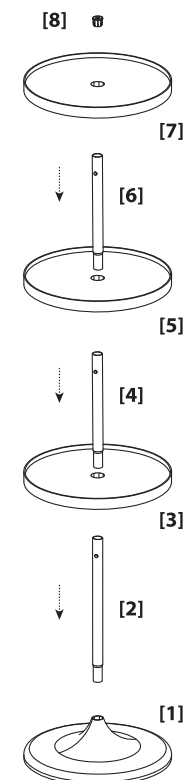


## ROUNDFLEX-3

700125



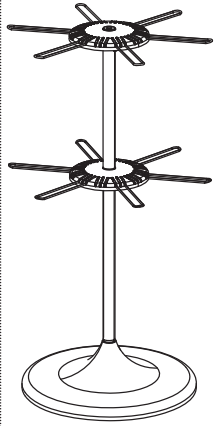
- [8] Заглушка
- [7] Полка
- [6] Труба 410 мм
- [5] Полка
- [4] Труба 410 мм
- [3] Полка
- [2] Труба 520 мм
- [1] Основание



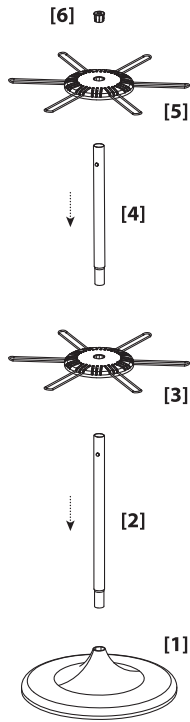
### HOOKPLATE-TOWER-2

720100

Правильная установка крючков в держатель HOOKPLATE в конце инструкции




- [6] Заглушка
- [5] Держатель крючков с шестью крючками
- [4] Труба 410 мм
- [3] Держатель крючков с шестью крючками
- [2] Труба 520 мм
- [1] Основание



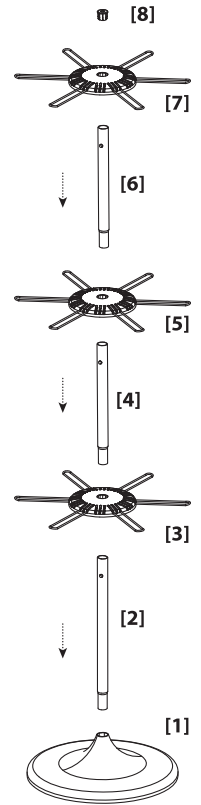
### HOOKPLATE-TOWER-3

720101

Правильная установка крючков в держатель HOOKPLATE в конце инструкции



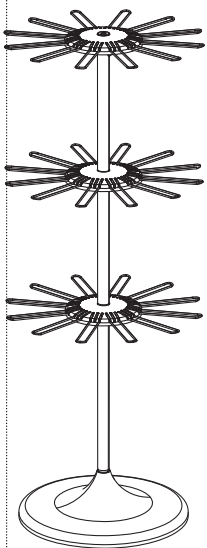
- [8] Заглушка
- [7] Держатель крючков с шестью крючками
- [6] Труба 410 мм
- [5] Держатель крючков с шестью крючками
- [4] Труба 410 мм
- [3] Держатель крючков с шестью крючками
- [2] Труба 520 мм
- [1] Основание



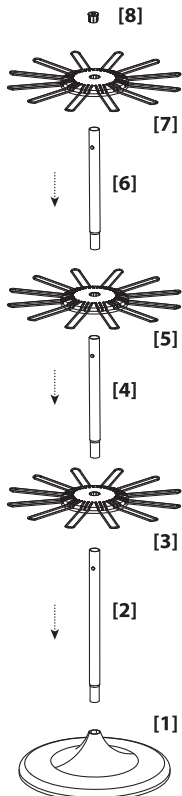
### HOOKPLATE-TOWER-3

720102

Правильная установка крючков в держатель HOOKPLATE в конце инструкции



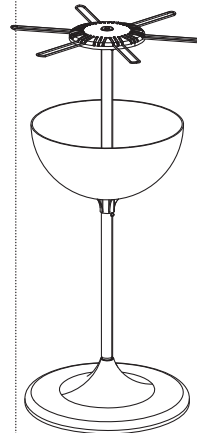
- [8] Заглушка
- [7] Держатель крючков с двенадцатью крючками
- [6] Труба 410 мм
- [5] Держатель крючков с двенадцатью крючками
- [4] Труба 410 мм
- [3] Держатель крючков с двенадцатью крючками
- [2] Труба 520 мм
- [1] Основание



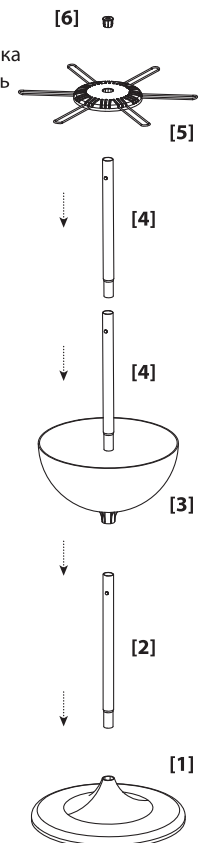
### UNIBOWL-24-HOOKPLATE-6

650198

Правильная установка крючков в держатель HOOKPLATE в конце инструкции



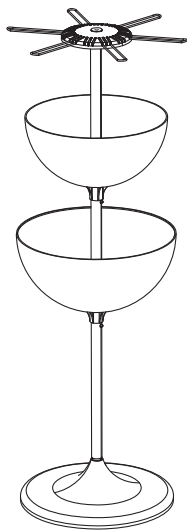
- [6] Заглушка
- [5] Держатель крючков с шестью крючками
- [4] Труба 410 мм
- [3] Чаша 24 л
- [2] Труба 520 мм
- [1] Основание



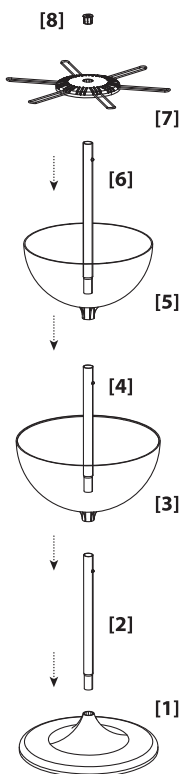
## UNIBOWL-24-17-HOOKPLATE-6

650199

Правильная установка  
крючков в держатель  
HOOKPLATE в конце  
инструкции

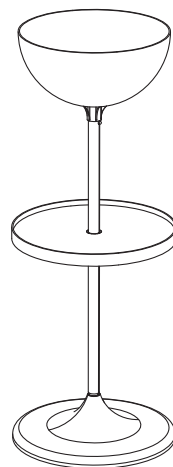


- [8] Заглушка
- [7] Держатель крючков с шестью крючками
- [6] Труба 520 мм
- [5] Чаша 17 л
- [4] Труба 410 мм
- [3] Чаша 24 л
- [2] Труба 520 мм
- [1] Основание

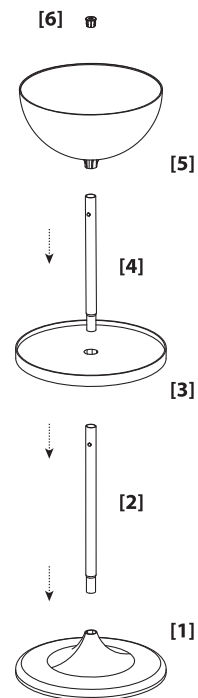


## ROUNDFLEX-UNIBOWL-17

700123

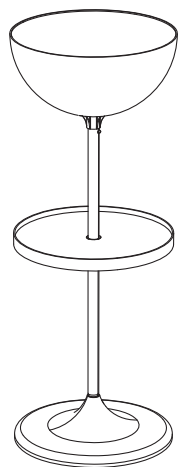


- [6] Заглушка
- [5] Чаша 17 л
- [4] Труба 410 мм
- [3] Полка
- [2] Труба 520 мм
- [1] Основание

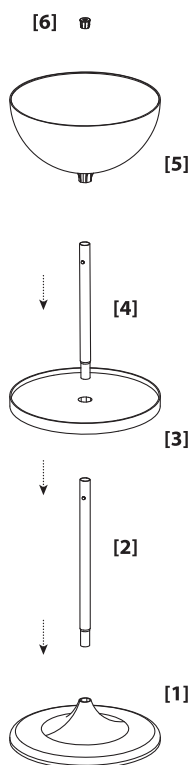


## ROUNDFLEX-UNIBOWL-24

700124



- [6] Заглушка
- [5] Чаша 24 л
- [4] Труба 410 мм
- [3] Полка
- [2] Труба 520 мм
- [1] Основание



### Установка крючков в держатель HOOKPLATE

[1]. Проденьте концы крючка в отверстия ближе к центру держателя. Загнутые концы крючка должны быть обращены в центр держателя.

[2]. Поверните крючок в одну плоскость с поверхностью держателя, загнутые концы крючка при этом должны зафиксироваться в пазу нижней части держателя.

Повторите эти шаги с остальными крючками в комплектации.

